

ÅRSREDOVISNING


för

WIRELESS INDEPENDENT PROVIDER I KARLSKRONA AB (PUBL)

Org.nr. 556583-0493

Styrelsen och verkställande direktören får härmed avlämna årsredovisning för
räkenskapsåret 2009-01-01 – 2009-12-31

Innehåll	Sida
- förvaltningsberättelse	2
- resultaträkning	5
- balansräkning	6
- ställda säkerheter och ansvarsförbindelser	7
- kassaflödesanalys	8
- tilläggsupplysningar	9
- underskrifter	16



FÖRVALTNINGSBERÄTTELSE

Årsredovisningen är upprättad i svenska kronor, SEK.

Verksamheten

WIP – Wireless Independent Provider i Karlskrona AB hjälper företag som vill utnyttja mobiltelefonen och webb för att förbättra sin kundservice och kundkommunikation, utveckla sin affär, effektivisera befintliga processer inom företaget.

Dessa möjligheter skapas med WIPs produktserie "Mobilis" som är oberoende av vilken mobiloperatör och vilket mobiltelefonmärke användaren av den mobila tjänsten har. Det är enkelt att integrera Mobilis med företagets befintliga bakomliggande system, då Mobilis använder öppna standardgränssnitt. Mobilis innehåller allt det som behövs för att enkelt och kostnadseffektivt bygga alla typer av mobila tjänster.

WIP levererar tjänsterna inklusive drift och support så att kunden kan fokusera på sin kärnverksamhet.

Viktiga händelser under 2009

- Bolaget fortsätter att visa en stabil intjäningsförmåga.
- Bolaget redovisar ett rörelseresultat på drygt 1,3 Mkr.
- Utökade affärer med befintliga kunder, flera användare av mobila tjänster.
- Apples "Iphone" med "App Store" ger nya affärer för WIP.

Flerårsjämförelse*

	2009	2008	2007	2006	2005
Nettoomsättning	12 498 868	10 610 455	12 228 835	7 128 395	5 449 128
Res. efter finansiella poster	1 248 094	161 732	1 106 046	589 289	-4 634 700
Res. i % av nettoomsättningen	10,0%	1,5%	9,0%	8,3%	Neg.
Balansomslutning	11 434 497	10 372 175	11 729 787	10 878 869	11 131 769
Soliditet (%)	71,3%	69,8%	45,9%	41,7 %	37,1%
Avkastning på eget kapital (%)	16,2%	2,6%	22,3%	13,6%	Neg.
Avkastning på totalt kapital (%)	12,2%	2,7%	12,1%	8,1%	Neg.
Kassalikviditet (%)	230,5%	204,1%	90,0%	231,9%	268,4%

*Definitioner av nyckeltal, se tilläggsupplysningar

Omsättning och resultat

Omsättningen under året har uppgått till 12,5 Mkr, föregående år till 10,6 Mkr. EBITDA-resultatet uppgår till 2,2 Mkr (f.å 1,0 Mkr). Resultat efter finansnetto uppgår till 1,2 Mkr (f.å 0,2 Mkr). Årets resultat efter återföring av uppskjuten skatt uppgår till 0,9 Mkr (f.å 0,1 Mkr).

Marknad och kunder

Nya telefoner såsom Apples "Iphone" och Googles operativsystem "Android" har kommit ut på marknaden vilket har hjälpt till att driva på marknaden. WIP ser positivt på denna utveckling då bolagets styrka är att hantera denna komplexitet – det ska fungera på alla telefoner oavsett skärmstorlek, touch funktionalitet mm - för kundernas räkning.

WIRELESS INDEPENDENT PROVIDER I KARLSKRONA AB (PUBL)

Org.nr. 556583-0493

”Appar” Den stora framgången för Iphone med ”App Store”, från vilken kunden själv laddar ned olika applikationer ”appar”, har markant ökat användandet av mobila tjänster.

Vi ser att denna utveckling fortsätter framöver, inte minst när Googles nya telefon ”Nexus One” lanseras i Skandinavien till sommaren. Antalet användare hos våra kunder har ökat i betydande omfattning under slutet av 2009 och kommer att fortsätta att öka i förhållande till tidigare nivåer. Ökad användning ger ökade intäkter för WIP!

WIP:s produktserie ”Mobilis” har fortsatt att vidareutvecklas och består idag av produkter och applikationer för Wireless, Internet och Telecom, vilket gör att WIP står sig starkt för att möta marknadens krav när fast och mobilt internet sammanflätas ännu tydligare.

Likviditet

Per den 31 december uppgår bolagets likvida medel till 2,2 Mkr.

Bolagets förväntade framtida utveckling

WIP är idag välpositionerat inte minst när det gäller den efterfrågan på våra tjänster som drivs av den explosionsartade utvecklingen av ”appar”. Många företag vill ha sin egen ”app” på Apples App Store.

Huvuddelen av WIPs omsättning är licensintäkter för den egenutvecklade produktserien Mobilis. Licenserna genererar bättre marginaler för WIP eftersom produkten är egenutvecklad och kräver inga inköp utan bygger på öppen källkod så kallad Open Source.

Bolaget har tagit beslut om en utbyggnad av sälj- och marknadsfunktionen.

Tioårs jubileum

WIP firar våren 2010 tioårs jubileum, vilket kommer att uppmärksammas i samband med årsstämman den 28 maj 2010.

WIP-aktien

Sedan oktober 2005 förekommer handel med WIP-aktien på Alternativa marknaden. För kursinformation se www.alternativa.se. Under 2009 har WIP-aktien handlats till kurs från 0,20 kr till 0,25 kr per aktie.

Y

WIRELESS INDEPENDENT PROVIDER I KARLSKRONA AB (PUBL)

Org.nr. 556583-0493

Resultatdisposition

Förslag till behandling av bolagets vinst

Till årsstämman förfogande står

balanserad förlust	-863 160
årets vinst	919 845
	<hr/>
	56 685

Styrelsen föreslår att
i ny räkning överföres

	56 685
	<hr/>
	56 685

Beträffande bolagets resultat och ställning i övrigt hänvisas till efterföljande resultat- och balansräkningar med tillhörande tilläggsupplysningar och bokslutskommentarer. Se även information på bolagets hemsida: www.wip.se.

Y

WIRELESS INDEPENDENT PROVIDER I KARLSKRONA AB (PUBL)

Org.nr. 556583-0493

RESULTATRÄKNING

	Not	2009-01-01 2009-12-31	2008-01-01 2008-12-31
Rörelsens intäkter m.m.			
Nettoomsättning		<u>12 498 868</u> 12 498 868	<u>10 610 455</u> 10 610 455
Rörelsens kostnader			
Handelsvaror		-1 308 810	-1 864 992
Övriga externa kostnader	1	-3 397 647	-2 383 072
Personalkostnader	2	-5 613 290	-5 320 727
Av- och nedskrivningar av materiella och immateriella anläggningstillgångar		-855 926	-750 029
Övriga rörelsekostnader		<u>0</u>	<u>-30 226</u>
		-11 175 673	-10 349 046
Rörelseresultat		1 323 195	261 409
Resultat från finansiella investeringar			
Övriga ränteintäkter och liknande resultatposter	3	42 749	37 792
Räntekostnader		<u>-117 850</u>	<u>-137 469</u>
		-75 101	-99 677
Resultat efter finansiella poster		1 248 094	161 732
Skatt på årets resultat	4	<u>-328 249</u>	<u>-45 285</u>
Årets resultat		919 845	116 447

WIRELESS INDEPENDENT PROVIDER I KARLSKRONA AB (PUBL)

Org.nr. 556583-0493

BALANSRÄKNING

		2009-12-31	2008-12-31
	Not		
TILLGÅNGAR			
Anläggningstillgångar			
Immateriella anläggningstillgångar			
Balanserade utgifter produktutveckling	5	1 442 400	2 019 000
Varumärken	6	50 000	50 000
		<u>1 492 400</u>	<u>2 069 000</u>
Materiella anläggningstillgångar			
Inventarier, verktyg och installationer	7	837 787	430 186
		<u>837 787</u>	<u>430 186</u>
Finansiella anläggningstillgångar			
Uppskjuten skattefordran	8	4 205 273	4 533 522
Andra långfristiga fordringar	9	800 000	0
		<u>5 005 273</u>	<u>4 533 522</u>
Summa anläggningstillgångar		7 335 460	7 032 708
Omsättningstillgångar			
Kortfristiga fordringar			
Kundfordringar		862 782	1 661 219
Övriga fordringar		256 463	1 103
Förutbetalda kostnader och upplupna intäkter	10	818 917	708 012
		<u>1 938 162</u>	<u>2 370 334</u>
Kortfristiga placeringar			
Övriga kortfristiga placeringar	11	161 127	509 487
		<u>161 127</u>	<u>509 487</u>
Kassa och bank		1 999 748	459 646
Summa omsättningstillgångar		4 099 037	3 339 467
SUMMA TILLGÅNGAR		11 434 497	10 372 175

WIRELESS INDEPENDENT PROVIDER I KARLSKRONA AB (PUBL)

Org.nr. 556583-0493

BALANSRÄKNING

		2009-12-31	2008-12-31
	Not		
EGET KAPITAL OCH SKULDER			
Eget kapital	12		
Bundet eget kapital			
Aktiekapital	13	<u>8 099 440</u>	<u>8 099 440</u>
		8 099 440	8 099 440
Fritt eget kapital			
Balanserad vinst eller förlust		-863 160	-1 919 607
Överkursfond		0	940 000
Årets resultat		<u>919 845</u>	<u>116 447</u>
		56 685	-863 160
Summa eget kapital		8 156 125	7 236 280
Långfristiga skulder			
Konvertibla lån	14	<u>1 500 000</u>	<u>1 500 000</u>
Summa långfristiga skulder		1 500 000	1 500 000
Kortfristiga skulder			
Konvertibla lån	14	0	160 000
Leverantörsskulder		567 055	406 481
Övriga skulder	7	671 732	436 170
Upplupna kostnader och förutbetalda intäkter	15	<u>539 585</u>	<u>633 244</u>
Summa kortfristiga skulder		1 778 372	1 635 895
SUMMA EGET KAPITAL OCH SKULDER		11 434 497	10 372 175
POSTER INOM LINJEN			
Ställda säkerheter			
Panter och därmed jämförliga säkerheter som har ställts för egna skulder och för förpliktelser som redovisats som avsättningar			
Företagsinteckningar i eget förvar		<u>1 000 000</u>	<u>1 000 000</u>
		1 000 000	1 000 000
Ansvarsförbindelser		Inga	Inga

KASSAFLÖDESANALYS

	Not	2009-01-01 2009-12-31	2008-01-01 2008-12-31
Den löpande verksamheten			
Rörelseresultat		1 323 195	261 409
Justering för poster som inte ingår i kassaflödet			
Avskrivningar och nedskrivningar		855 926	750 029
Realisationsförlust vid försäljning av inventareier		0	29 306
		<u>2 179 121</u>	<u>1 040 744</u>
Erhållen ränta mm	3	2 749	37 792
Erlagd ränta		<u>-117 850</u>	<u>-137 469</u>
Kassaflöde från den löpande verksamheten före förändringar av rörelsekapital		2 064 020	941 067
Förändring av rörelsekapital			
Ökning av fordringar		-367 828	-114 994
Förändring av kortfristiga skulder		<u>302 477</u>	<u>-3 214 059</u>
Kassaflöde från den löpande verksamheten		1 998 669	-2 387 986
Investeringsverksamheten			
Förvärv av inventarier, verktyg och installationer	7	<u>-686 927</u>	<u>-346 554</u>
Kassaflöde från investeringsverksamheten		1 311 742	-346 554
Finansieringsverksamheten			
Årets nyemission	12	0	1 740 000
Optionspremier	3	40 000	0
Förändring konvertibelt lån	14	<u>-160 000</u>	<u>0</u>
Kassaflöde från finansieringsverksamheten		-120 000	1 740 000
Förändring av likvida medel		1 191 742	-994 540
Likvida medel vid årets början		<u>969 133</u>	<u>1 963 673</u>
Likvida medel vid årets slut	16	2 160 875	969 133

TILLÄGGSUPPLYSNINGAR

ALLMÄNNA UPPLYSNINGAR

Redovisningsprinciper

Tillämpade redovisningsprinciper överensstämmer med årsredovisningslagen samt uttalanden och allmänna råd från Bokföringsnämnden. När allmänna råd från Bokföringsnämnden saknas har vägledning hämtats från Redovisningsrådets rekommendationer och i tillämpliga fall från uttalanden av FAR SRS. När så är fallet anges detta i särskild ordning nedan. Principerna är oförändrade med föregående år om inget annat anges nedan.

Värderingsprinciper m.m.

Tillgångar, avsättningar och skulder har värderats till anskaffningsvärden om inget annat anges nedan.

Materiella anläggningstillgångar

Materiella anläggningstillgångar redovisas till anskaffningsvärde med avdrag för ackumulerad värdeminskning och eventuella nedskrivningar. Tillgångarna skrivs av linjärt över tillgångarnas nyttjandeperiod.

Immateriella anläggningstillgångar

Immateriella anläggningstillgångar redovisas till anskaffningsvärde med avdrag för ackumulerad värdeminskning och eventuella nedskrivningar. Tillgångarna skrivs av linjärt över tillgångarnas nyttjandeperiod.

Fordringar

Fordringar har upptagits till de belopp varmed de beräknas inflyta.

Intäktsredovisning

Intäkter redovisas i takt med intjänandeperiod. I förekommande fall sker periodisering utifrån detta.

Leasingavtal

Leasingavtal, förutom vad som framgår av not 7, redovisas som operationella leasingavtal, vilket innebär att leasingavgiften kostnadsförs linjärt över leasingperioden.

Definition av nyckeltal

Soliditet

Justerat eget kapital i procent av balansomslutning.

Avkastning på eget kapital

Resultat efter finansiella poster i procent av genomsnittligt justerat eget kapital.

Avkastning på totalt kapital

Rörelseresultat med tillägg för ränteintäkter i procent av genomsnittlig balansomslutning.

Kassalikviditet

Omsättningstillgångar exkl. varulager i procent av kortfristiga skulder.

WIRELESS INDEPENDENT PROVIDER I KARLSKRONA AB (PUBL)

Org.nr. 556583-0493

TILLÄGGSUPPLYSNINGAR**UPPLYSNINGAR TILL ENSKILDA POSTER****Not 1 Arvode och kostnadsersättningar**

	2009	2008
<i>Deloitte AB</i>		
Revisionsuppdrag	61 000	118 000
Andra uppdrag	0	31 000
	<u>61 000</u>	<u>149 000</u>

Med revisionsuppdrag avses granskning av årsredovisningen och bokföringen samt styrelsen och verkställande direktörens förvaltning, övriga arbetsuppgifter det ankommer på bolagets revisor att utföra samt rådgivning eller annat biträde som föranleds av iakttagelser vid sådan granskning eller genomförande av sådana övriga arbetsuppgifter. Allt annat är andra uppdrag.

Not 1 Leasingavtal

	2009	2008
Under året har företagets leasingkostnader uppgått till	123 900	71 100
Framtida leasingavgifter förfaller till betalning enligt följande:		
Inom 1 år	166 800	106 800
Inom 2 till 5 år	119 900	146 600
	<u>286 700</u>	<u>253 400</u>

Not 2 Personal

	2009	2008
<i>Medelantal anställda</i>		
Medeltalet anställda bygger på av bolaget betalda närvarotimmar relaterade till en normal arbetstid.		
Medelantal anställda har varit	11,0	11,0
varav kvinnor	2,0	2,0
<i>Sjukfrånvaro</i>		
Sjukfrånvaro i procent av ordinarie arbetstid		
Sjukfrånvaro för samtliga anställda	1,01%	1,18%

TILLÄGGSUPPLYSNINGAR

Löner, ersättningar m.m.

Löner, ersättningar, sociala kostnader och pensionskostnader har utgått med följande belopp:

Styrelsen, VD, Ledningen:		
Löner och ersättningar	1 831 682	1 700 988
Pensionskostnader	161 280	176 860
Styrelsearvoden	0	125 000
	<u>1 992 962</u>	<u>2 002 848</u>
Övriga anställda		
Löner och ersättningar	2 150 901	1 907 675
Pensionskostnader	22 432	78 971
	<u>2 173 333</u>	<u>1 986 646</u>
Sociala kostnader	1 201 382	1 192 816
Summa styrelse och övriga	<u>5 367 677</u>	<u>5 182 310</u>

I löner och ersättningar till styrelsen, VD och ledningen ingår lön till VD om 540 000 kr (420 000 kr), styrelseordföranden 0 kr (50 000 kr), övriga styrelseledamöter 0 kr (25 000 kr) per person.

Könsfördelning i företagsledningen

Antal styrelseledamöter,	5	5
varav kvinnor	0	0
Antal övriga befattningshavare inkl. VD,	4	4
varav kvinnor	0	0

Not 3 Övriga ränteintäkter och liknande resultatposter

	2009	2008
Räntor	2 749	37 792
Optionspremier	40 000	0
	<u>42 749</u>	<u>37 792</u>

Not 4 Skatt på årets resultat

	2009	2008
Uppskjuten skatt	-328 249	-45 285
	<u>-328 249</u>	<u>-45 285</u>

TILLÄGGSUPPLYSNINGAR

Not 5	Balanserade utgifter produktutveckling	2009-12-31	2008-12-31
	Ingående anskaffningsvärde	2 883 000	2 883 000
	Utgående ackumulerade anskaffningsvärden	2 883 000	2 883 000
	Ingående ackumulerade avskrivningar	-864 000	-288 000
	Årets avskrivningar	-576 600	-576 000
	Utgående ackumulerade avskrivningar	-1 440 600	-864 000
	Utgående redovisat värde	1 442 400	2 019 000

Avskrivningar enligt plan beräknas på en nyttjandeperiod av 5 år.

Nedlagda utgifter avseende produktutveckling avser internt utvecklingsprojekt som har bedömts färdigställt per 2007-06-30. Avskrivning har påbörjats från denna tidpunkt.

Bolaget har från och med räkenskapsåret 2006 tillämpat Redovisningsrådets rekommendation RR15 Immateriella tillgångar. Detta har medfört att utgifter för produktutveckling redovisats som tillgång. I enlighet med övergångsreglerna i RR15 har jämförelsetal inte räknats om.

Not 6	Varumärken	2009-12-31	2008-12-31
	Ingående anskaffningsvärde	152 360	152 360
	Utgående ackumulerade anskaffningsvärden	152 360	152 360
	Ingående nedskrivningar	-102 360	-102 360
	Utgående ackumulerade nedskrivningar	-102 360	-102 360
	Utgående redovisat värde	50 000	50 000

Y Varumärken avser rättigheter hänförliga till bifirmorna My Album Europe och Mobile Turismo.

TILLÄGGSUPPLYSNINGAR

Not 7	Inventarier, verktyg och installationer	2009-12-31	2008-12-31
	Ingående		
	anskaffningsvärde	1 912 718	1 655 777
	Inköp	686 927	346 554
	Försäljning/utrangeringar	0	-89 613
	Utgående ackumulerade anskaffningsvärden	<u>2 599 645</u>	<u>1 912 718</u>
	Ingående avskrivningar	-1 482 532	-1 368 810
	Försäljning/utrangeringar	0	60 307
	Årets avskrivningar	<u>-279 326</u>	<u>-174 029</u>
	Utgående ackumulerade avskrivningar	<u>-1 761 858</u>	<u>-1 482 532</u>
	Utgående redovisat värde	<u>837 787</u>	<u>430 186</u>

Avskrivningar enligt plan beräknas på en nyttjandeperiod av 3 till 5 år.

I årets inköp 2009 ingår inventarier med finansiell leasing om 543 058 kr. Redovisning som tillgång och skuld sker med ursprungligt totalt leasingåtagande. Avskrivning sker utifrån bedömd nyttjandeperiod. Löpande betalningar till leasegivaren avräknas mot skuldbelopp. Per balansdagen uppgår de leasade inventariernas värde till 468 419 kr och skuldbeloppet till 429 739 kr, varav 238 335 kr förfaller inom 2 till 3 år. Skuldbeloppet motsvarar framtida totala minimileaseavgifter och vid leasingperiodernas utgång tillfaller inventarierna bolaget utan tillkommande kostnader. Ingen nuvärdesberäkning eller redovisning av ränta sker till följd av bristande väsentlighet.

Not 8	Uppskjuten skattefordran	2009-12-31	2008-12-31
	Ingående anskaffningsvärde	4 533 522	4 578 807
	Årets återföring	<u>-328 249</u>	<u>-45 285</u>
	Utgående ackumulerat anskaffningsvärde	<u>4 205 273</u>	<u>4 533 522</u>
	Utgående redovisat värde	<u>4 205 273</u>	<u>4 533 522</u>

Underlaget för uppskjuten skatt bygger på en prognos av de kommande 5 åren.
Outnyttjade underskottsavdrag till och med 2010 års taxering upp går till cirka 61 miljoner kronor.

Not 9	Andra långfristiga fordringar	2009-12-31	2008-12-31
	Tillkommande fordringar	1 000 000	0
	Avgår kortfristig del	<u>-200 000</u>	<u>0</u>
	Utgående redovisat värde	<u>800 000</u>	<u>0</u>
γ	Amortering inom 2 till 5 år	800 000	0

TILLÄGGSUPPLYSNINGAR

Not 10 Förutbetalda kostnader och upplupna intäkter

	2009-12-31	2008-12-31
Upplupna försäljningsintäkter	476 076	389 228
Övrigt	342 841	318 784
	<u>818 917</u>	<u>708 012</u>

Not 11 Övriga kortfristiga placeringar

	2009-12-31	2008-12-31
Kategori		
Räntebärande värdepapper	161 127	509 487
	<u>161 127</u>	<u>509 487</u>
Marknadsvärde	161 127	509 487

Not 12 Eget kapital

	Aktiekapital	Överkursfond	Balanserad vinst
Antal/värde vid årets ingång	8 099 440	940 000	-1 803 160
Enligt stämmobeslut		-940 000	940 000
Årets vinst			919 845
Belopp vid årets utgång	<u>8 099 440</u>	<u>0</u>	<u>56 685</u>

Bolaget gav 2006 ut teckningsoptioner till nyteckning av högst 1 000 000 aktier i bolaget till en teckningskurs om 1,75 kr/aktie. Aktiekapitalet kan öka med maximalt 400 000 kronor. Teckningsrätterna ger rätt till nyteckning av aktier under perioden 1 juni 2006 till och med den 31 mars 2009. Någon aktieteckning har ej skett.

Under 2008 gav bolaget ut teckningsoptioner till nyteckning av högst 4 000 000 aktier i bolaget till en teckningskurs om 0,50 kr/aktie. Aktiekapitalet kan öka med maximalt 800 000 kronor. Teckningsrätterna ger rätt till nyteckning av aktier under perioden 1 januari 2009 till och med den 31 december 2011.

Not 13 Upplysningar om aktiekapital

	Antal aktier	Kvotvärde per aktie
Antal/värde vid årets ingång	20 248 600	0,40
Aktiesplit	20 248 600	
Antal/värde vid årets utgång	40 497 200	0,20

Vid extrastämman den 5 mars 2009 fattades beslut om aktiesplit, varvid en aktie delas upp på två aktier. Aktiens nya kvotvärde är 20 öre.

Aktieägarstruktur	
Antal aktier	40 497 200
Utestående teckningsoptioner	4 000 000
Konvertibelt skuldebrev	5 000 000
Antal aktier efter full utspädning	<u>49 497 200</u>

TILLÄGGSUPPLYSNINGAR

Not 14 Konvertibla lån

		2009-12-31	2008-12-31
Lån	Tid och villkor		
Konverteringstid, början	2009-03-12		
Konverteringstid, slut	2012-03-12		
Konverteringskurs	30 öre	1 500 000	1 660 000
Antal aktier om konvertering sker	5 000 000	<u>1 500 000</u>	<u>1 660 000</u>

Det tidigare konvertibla förlagslånet enligt ovan har återbetalats i mars 2009. Vid extra bolagsstämma 5 mars 2009 beslöts om emission av ett nytt konvertibelt förlagslån uppgående till 1 500 000 kronor. Det nya lånet är treårigt, löper med 7,5 % ränta och har en konverteringskurs om 30 öre. Om lånet konverteras i sin helhet motsvarar detta 5 000 000 aktier efter genomförd split vilken framgår av not 12.


Not 15 Upplupna kostnader och förutbetalda intäkter

	2009-12-31	2008-12-31
Upplupna löner och semesterlöner	144 659	142 679
Uppl. sociala avg. och pensionskostnader	178 398	226 429
Övrigt	<u>216 528</u>	<u>264 136</u>
	539 585	633 244

Not 16 Likvida medel

	2009-12-31	2008-12-31
Kassa och bank	1 999 748	459 646
Kortfristiga placeringar	<u>161 127</u>	<u>509 487</u>
	2 160 875	969 133

Karlskrona 2010-05-03



Per-Ola Carlsson
Styrelseledamot
Verkställande direktör




Johan Ek
Styrelseledamot
Ordförande



Bengt Almqvist
Styrelseledamot




Per Jacobsson
Styrelseledamot



Hakan Wallin
Styrelseledamot

Vår revisionsberättelse har lämnats den 31/5 2010.

Deloitte AB



Svante Forsberg
Auktoriserad revisor

REVISIONSBERÄTTELSE

Till årsstämman i WIRELESS INDEPENDENT PROVIDER I KARLSKRONA AB (PUBL)

Organisationsnummer 556583-0493

Vi har granskat årsredovisningen och bokföringen samt styrelsens och verkställande direktörens förvaltning i WIRELESS INDEPENDENT PROVIDER I KARLSKRONA AB (PUBL) för räkenskapsåret 2009-01-01--2009-12-31. Det är styrelsen och verkställande direktören som har ansvaret för räkenskapshandlingarna och förvaltningen och för att årsredovisningslagen tillämpas vid upprättandet av årsredovisningen. Vårt ansvar är att uttala oss om årsredovisningen och förvaltningen på grundval av vår revision.


Revisionen har utförts i enlighet med god revisionssed i Sverige. Det innebär att vi planerat och genomfört revisionen för att med hög men inte absolut säkerhet försäkra oss om att årsredovisningen inte innehåller väsentliga felaktigheter. En revision innefattar att granska ett urval av underlagen för belopp och annan information i räkenskapshandlingarna. I en revision ingår också att pröva redovisningsprinciperna och styrelsens och verkställande direktörens tillämpning av dem samt att bedöma de betydelsefulla uppskattningar som styrelsen och verkställande direktören gjort när de upprättat årsredovisningen samt att utvärdera den samlade informationen i årsredovisningen. Som underlag för vårt uttalande om ansvarsfrihet har vi granskat väsentliga beslut, åtgärder och förhållanden i bolaget för att kunna bedöma om någon styrelseledamot eller verkställande direktören är ersättningsskyldig mot bolaget. Vi har även granskat om någon styrelseledamot eller verkställande direktören på annat sätt har handlat i strid med aktiebolagslagen, årsredovisningslagen eller bolagsordningen. Vi anser att vår revision ger oss rimlig grund för våra uttalanden nedan.

Årsredovisningen har upprättats i enlighet med årsredovisningslagen och ger en rättvisande bild av bolagets resultat och ställning i enlighet med god redovisningssed i Sverige. Förvaltningsberättelsen är förenlig med årsredovisningens övriga delar.

Vi tillstyrker att årsstämman fastställer resultaträkningen och balansräkningen, disponerar vinsten enligt förslaget i förvaltningsberättelsen och beviljar styrelsens ledamöter och verkställande direktören ansvarsfrihet för räkenskapsåret.

Stockholm den 2/5 2010

Deloitte AB



Svante Forsberg
Auktoriserad revisor