

ÅRSREDOVISNING

för

WIP, WIRELESS INDEPENDENT PROVIDER AB (PUBL)

Org.nr. 556583-0493

Styrelsen och verkställande direktören får härmed avlämna årsredovisning för
räkenskapsåret 2012-01-01 – 2012-12-31

Innehåll	Sida
- förvaltningsberättelse	2
- resultaträkning	6
- balansräkning	7
- kassaflödesanalys	9
- tilläggsupplysningar	10
- underskrifter	17



FÖRVALTNINGSBERÄTTELSE

WIP är ett svenskt säkerhets- och teknikutvecklingsföretag, som sedan mer än 10 år utvecklar och säljer mobila och webbaserade tjänster och produkter till företag inom bank och finans, logistik, turism och telekommunikation. Gemensamt för våra kunder är att de ställer höga krav på oss när det gäller säkerhet, teknisk expertis, tillgänglighet, drift och innovationskraft. WIP har 20 medarbetare och är noterat på Alternativa Aktiemarknaden (www.alternativa.se)

Marknad och produkter

WIP har under året intensifierat framtagandet av en helt ny produktportfölj. Utvecklingsprojektet som startades för knappt 3 år sedan, innebär att bolaget nu har helt nya produkter, färdiga för lansering och som är anpassade för marknadens behov, de kommande 3-5 åren: *Secure Application Framework (SAF)* och *DynApp Client Framework (DynApp)*.

Kostnaden för framtagandet av ovanstående produkter har tagits löpande under året och belastat årets resultat i sin helhet.

Vi har även under denna period sett beteendeförändringar där vi som privatpersoner tagit till oss användandet av ”*appar*”. Vi läser, laddar ner spel, använder sociala nätverk men vi har även börjat använda oss av de mobila banker som de svenska bankerna lanserat år 2009 och här har användandet exploderat. Från att initialt endast erbjuda möjligheten att se ett kontosaldo kan i dag kunden utföra en mängd banktjänster via mobilen med samma säkerhet som en internetbank.

Appar kommer dock sannolikt under närmaste åren att få konkurrens av HTML5 som gör det möjligt att skapa motsvarande funktioner som appar gör idag dock med vissa begränsningar, säkerheten kommer inte vara lika hög, starka marknadsplatser saknas.

Baserat på den erfarenhet som WIP fått när det gäller utvecklingen av Appar för de stora bankerna i Sverige, så har vi utvecklat ett helt nytt klientramverk som innebär att man kan kombinera ett antal tekniker som gör att vi nu kan ta fram appar som är dynamiskt uppbyggda och kan kombinera det som kallas native med HTML5. Vi kan förändra innehållet i en Dynamisk Native App utan att kunden behöver ladda ner en ny app vilket ger många fördelar, exempelvis alltid aktuell och ständigt uppdaterad funktionalitet. Detta innebär även att vi kan fortsätta att optimera apparna vilket konkret betyder att vi minimerar den datamängd som behöver transporteras i operatörernas nät.

Varför behöver man tänka på att minimera datamängd nu när det finns både 3G och 4G?

I en perfekt värld med bara några få användare är det inga problem men när det är många simultana användare i ett nät kan det uppstå kapacitetsproblem och man upplever då att tjänsten går långsamt.

Vidare är det fortfarande så, trots prisdämpande initiativ inom EU, att prisbilden är mycket hög för förmedlad datamängd när man använder Smartphones utomlands för bland annat internettjänster.

I länder som inte har samma utbyggnad av nätkapaciteten som vi har i Sverige, består näten till stora delar av GPRS. Där användandet av Smartphones ökar, är det väsentligt att apparna kan optimeras och datamängden minimeras. Härigenom upplever användaren att de mobila tjänsterna, trots gamla nät, fungerar problemfritt. Vår nya produkt **DynApp** uppfyller dessa krav. **DynApp** skulle med fördel kunna användas i regioner som exempelvis Afrika där man i en ökad omfattning kommer att utföra tjänster på Smartphones för exempelvis mobila banktjänster.

Med explosionen av antalet Smartphones och det kraftigt ökade användandet av läsplattor har nya säkerhetsproblem uppkommit för företag – den så kallade BYOD-problematiken (Bring Your Own Device). Företagens anställda vill använda sina egna mobiler, läsplattor och laptops på arbetet, vilket utgör ett kraftigt hot mot säkerheten för allt fler företag. Som ett svar på denna problematik har WIP utvecklat ett produktkoncept kallat "SAF" (Secure Application Framework). Detta möjliggör att interna företagsapplikationer kan kopplas till bakomliggande system med allra högsta säkerhet, vilket löser problematiken för de anställda såväl som för IT-avdelningen. Läs mer på <http://saf.wip.se>

SAF kan användas både för Internt bruk men naturligtvis även mot slutkundlösningar exempelvis Mobilbanker. Att kombinera SAF med DynApp = The future is here!

Åtkomst till interna System och dokument

Baserat på SAF har vi även under året utvecklat det vi kallar "Secure Intranet" som möjliggör säker åtkomst av interna system och dokument. Vi har initialt valt att anpassa denna klient mot Microsofts produkt Sharepoint som många av världens största företag använder sig av.

Varför har vi valt att ta fram denna produkt?

Idag när nu fler och fler använder sig av Ipad och andra plattor samt Smartphones så ser man ett problem. Att kunna distribuera ut dokument och ha åtkomst till dessa är inte så lätt när man vill komma åt dem via sin Ipad. Det innebär att man börjar använda sig av tredjeparts produkter som exempelvis finns på nätet, bland annat "Dropbox". Detta gör att man helt enkelt tappar kontrollen på dokumentet, man lägger ju detta utanför sin egen brandvägg! Många skickar även dokument till sin "Gmail" adress för att kunna läsa dem hemma eller på resande fot, vilket står i konflikt med den IT- och säkerhetspolicy som företaget har.

"Boardbook" – För styrelser och ledningsgrupper

Vidare så har styrelser och ledningsgrupper på stora börsnoterade företag börjat använda sig mer och mer av Ipad och Iphones. När man då vill komma åt säkerhetsklassad information väljer man att lägga dessa dokument utanför sin egen brandvägg och tappar således kontrollen eftersom den ligger hos en tredjeparts leverantör, som en så kallad molnet tjänst. Detta gör man därför den egna IT-avdelningen hittills behövt säga nej eftersom det inte funnits något system som kan hantera detta – fram tills nu. WIPs produkt "Boardbook" adresserar detta problem.

Framtiden

Med högsta möjliga säkerhet och dynamiska mobila klienter tar vi fram unika lösningar på ett snabbt och kostnadseffektivt sätt för våra kunder och ökar deras konkurrenskraft!

Allt vi nu utvecklar och anpassar till våra kunder och marknaden bygger på SAF och DynApp. Det är plattformar som kan skalas upp och användas av miljontals användare!

WIP, WIRELESS INDEPENDENT PROVIDER AB (PUBL)

Org.nr. 556583-0493

Genom dessa produkter ökar nu vi dramatiskt vår marknadspotential eftersom dessa produkter kommer behövas hos i stort sett alla företag och organisationer framöver.

Att vi kan – Det vet vi! Vi har erfarenhet och kunskap sen år 1999 och nu bygger vi vidare -
Välkommen till WIP 2.0!

Omsättning och resultat

Omsättningen under året uppgick till 17,9 Mkr, föregående år till 17,9 Mkr. EBITDA-resultatet uppgick till 0,5 Mkr (föregående år -0,1 Mkr). Resultat efter finansnetto uppgick till -2,6 mkr (föregående år -2,1 Mkr). Årets resultat efter schablonskatt uppgick till -2,0 Mkr (föregående år -1,6 Mkr).

Hela utvecklingskostnaden för den nya produktserien, som beräknas till ca 3,5 Mkr, har i sin helhet belastat årets resultat. WIP har sen starten år 1999 utvecklat produkter som ligger under det som kallas "Mobilis Product Suite". Vissa delar av dessa produkter behövs inte längre då det skett en övergång till mer databaserade standarder. Som en konsekvens har styrelsen valt att skriva av kvarstående värde på dessa produkter helt i 2012 års bokslut, vilket resulterat i nedskrivningar med 0,6 Mkr. Dessutom har resultatet belastats med 0,4 Mkr i omstruktureringskostnader av engångskaraktär.

Bolagets skattemässiga förlustavdrag uppgick till drygt 60 Mkr.

I övrigt hänvisas till bifogade resultat- och balansräkningar.

Likviditet och finansiell ställning

Per den 31 december 2012 uppgick bolagets likvida medel till 4,5 Mkr att jämföra med 5,1 Mkr vid föregående årsskifte.

Medarbetare

Medarbetarstaben uppgick vid årsskiftet till 20 anställda.

Ändring av bolagets firma

Årsstämman i maj 2012 beslöt att ändra bolagets firma till;

WIP, WIRELESS INDEPENDENT PROVIDER AB (PUBL).

Tidigare firma utgjordes av Wireless Independent Provider WIP AB (publ).

Flerårsjämförelse*

	2012	2011	2010	2009	2008
Nettoomsättning	17 936 672	17 924 708	14 927 379	12 498 868	10 610 455
Res. efter finansiella poster	-2 620 491	-2 114 121	500 000	1 248 094	161 732
Res. i % av nettoomsättningen	Neg.	Neg.	3,3%	10,0%	1,5%
Balansomslutning	15 072 990	17 672 498	13 695 967	11 434 497	10 372 175
Soliditet (%)	79,3%	79,2%	62,2%	71,3%	69,8%
Avkastning på eget kapital (%)	Neg.	Neg.	6,0%	16,2%	2,6%
Avkastning på totalt kapital (%)	Neg.	Neg.	5,3%	12,2%	2,7%
Kassalikviditet (%)	286,1%	239,7%	158,5%	230,5%	204,1%

*Definitioner av nyckeltal, se tilläggsupplysningar

Resultatdisposition

Förslag till behandling av bolagets vinst

Till årsstämman förfogande står

balanserad vinst	0
Överkursfond	348 473
årets förlust	-2 044 491
	<hr/>
	-1 696 018

Styrelsen föreslår att

överkursfond avräknas från ansamlade förluster och i ny räkning överförs	-1 696 018
	<hr/>
	- 1 696 018

Beträffande bolagets resultat och ställning i övrigt hänvisas till efterföljande resultat- och balansräkningar med tillhörande tilläggsupplysningar och bokslutskommentarer. Se även information på bolagets hemsida: www.wip.se.

RESULTATRÄKNING

	Not	2012-01-01 2012-12-31	2011-01-01 2011-12-31
Rörelsens intäkter m.m.			
Nettoomsättning		17 936 672	17 924 708
Övriga rörelseintäkter		39 350	344 353
		<u>17 976 022</u>	<u>18 269 061</u>
Rörelsens kostnader			
Handelsvaror		-1 214 784	-1 457 925
Övriga externa kostnader	1	-5 462 608	-6 121 232
Personalkostnader	2	-10 802 877	-10 826 266
Av- och nedskrivningar av materiella och immateriella anläggningstillgångar		-2 434 705	-1 947 332
Jämförelsestörande poster	15	-400 000	0
		<u>-20 314 974</u>	<u>-20 352 755</u>
Rörelseresultat		-2 338 952	-2 083 694
Resultat från finansiella poster			
Resultat från övriga värdepapper och fordringar som är anläggningstillgångar	9	-300 000	0
Övriga ränteintäkter och liknande resultatposter	3	53 159	52 723
Räntekostnader		-34 698	-83 150
		<u>-281 539</u>	<u>-30 427</u>
Resultat efter finansiella poster		-2 620 491	-2 114 121
Skatt på årets resultat	4	576 000	556 014
Årets resultat		<u>-2 044 491</u>	<u>-1 558 107</u>

BALANSRÄKNING

	Not	2012-12-31	2011-12-31
TILLGÅNGAR			
Anläggningstillgångar			
Immateriella anläggningstillgångar			
Balanserade utgifter produktutveckling	5	540 000	1 761 200
Varumärken	6	50 000	50 000
		<u>590 000</u>	<u>1 811 200</u>
Materiella anläggningstillgångar			
Inventarier, verktyg och installationer	7	1 495 710	2 302 799
		<u>1 495 710</u>	<u>2 302 799</u>
Finansiella anläggningstillgångar			
Uppskjuten skattefordran	8	5 205 787	4 629 787
Andra långfristiga fordringar	9	0	300 000
		<u>5 205 787</u>	<u>4 929 787</u>
Summa anläggningstillgångar		7 291 497	9 043 786
Omsättningstillgångar			
Kortfristiga fordringar			
Kundfordringar		1 891 668	1 351 527
Övriga fordringar		438 414	954 642
Förutbetalda kostnader och upplupna intäkter	10	989 753	1 200 474
		<u>3 319 835</u>	<u>3 506 643</u>
Kassa och bank		4 461 658	5 122 069
Summa omsättningstillgångar		7 781 493	8 628 712
SUMMA TILLGÅNGAR		15 072 990	17 672 498

Handwritten signature and initials, possibly 'AB' and '5'.

BALANSRÄKNING

	Not	2012-12-31	2011-12-31
EGET KAPITAL OCH SKULDER			
Eget kapital	11		
Bundet eget kapital			
Aktiekapital	12	<u>13 649 160</u>	<u>13 649 160</u>
		13 649 160	13 649 160
Fritt eget kapital			
Överkursfond		348 473	1 481 394
Balanserad vinst eller förlust		0	425 185
Årets resultat		<u>-2 044 491</u>	<u>-1 558 107</u>
		-1 696 018	348 472
Summa eget kapital		11 953 142	13 997 632
Avsättningar			
Övriga avsättningar	15	<u>400 000</u>	<u>0</u>
Summa avsättningar		400 000	0
Långfristiga skulder			
Skulder till kreditinstitut		<u>0</u>	<u>74 832</u>
Summa långfristiga skulder		0	74 832
Kortfristiga skulder			
Skulder till kreditinstitut		0	590 619
Leverantörsskulder		594 395	252 044
Övriga skulder	7	1 315 731	1 999 092
Upplupna kostnader och förutbetalda intäkter	13	<u>809 722</u>	<u>758 279</u>
Summa kortfristiga skulder		2 719 848	3 600 034
SUMMA EGET KAPITAL OCH SKULDER		15 072 990	17 672 498

POSTER INOM LINJEN**Ställda säkerheter**

Panter och därmed jämförliga säkerheter som har ställts för egna skulder till kreditinstitut och för förpliktelser som redovisats som avsättningar

Inventarier belastade med äganderättsförbehåll	0	133 120
Företagsinteckningar	<u>0</u>	<u>1 500 000</u>
	0	1 633 120

Ansvarsförbindelser

Inga

Inga

KASSAFLÖDESANALYS

	Not	2012-01-01 2012-12-31	2011-01-01 2011-12-31
Den löpande verksamheten			
Rörelseresultat		-2 338 952	-2 083 694
Justering för poster som inte ingår i kassaflödet			
Avskrivningar och nedskrivningar	5,7,9	2 734 705	1 947 332
Avsättningar	15	400 000	0
		<u>795 753</u>	<u>-136 362</u>
Erhållen ränta mm	3	53 159	52 723
Erlagd ränta		<u>-34 698</u>	<u>-83 150</u>
Kassaflöde från den löpande verksamheten före förändringar av rörelsekapital		814 214	-166 789
Förändring av rörelsekapital			
Förändring av fordringar		-212 191	210 115
Förändring av kortfristiga skulder		<u>-289 567</u>	<u>379 736</u>
		<u>-501 758</u>	<u>589 851</u>
Kassaflöde från den löpande verksamheten		312 456	423 062
Investeringsverksamheten			
Förvärv av inventarier, verktyg och installationer	7	-307 416	-1 941 189
Kassaflöde från investeringsverksamheten		- 307 416	-1 941 189
Finansieringsverksamheten			
Förändring av skulder till kreditinstitut		-665 451	-376 212
Nyemission		0	7 031 114
Förändring konvertibelt lån		0	-1 500 000
Kassaflöde från finansieringsverksamheten		-665 451	5 154 902
Förändring av likvida medel		-660 411	3 636 775
Likvida medel vid årets början		<u>5 122 069</u>	<u>1 485 294</u>
Likvida medel vid årets slut	14	4 461 658	5 122 069

TILLÄGGSUPPLYSNINGAR

ALLMÄNNA UPPLYSNINGAR

Redovisningsprinciper

Tillämpade redovisningsprinciper överensstämmer med årsredovisningslagen samt uttalanden och allmänna råd från Bokföringsnämnden. När allmänna råd från Bokföringsnämnden saknas har vägledning hämtats från Redovisningsrådets rekommendationer och i tillämpliga fall från uttalanden av FAR. När så är fallet anges detta i särskild ordning nedan. Principerna är oförändrade med föregående år om inget annat anges nedan.

Värderingsprinciper m.m.

Tillgångar, avsättningar och skulder har värderats till anskaffningsvärden om inget annat anges nedan.

Materiella anläggningstillgångar

Materiella anläggningstillgångar redovisas till anskaffningsvärde med avdrag för ackumulerad värdeminskning och eventuella nedskrivningar. Tillgångarna skrivs av linjärt över tillgångarnas nyttjandeperiod.

Immateriella anläggningstillgångar

Immateriella anläggningstillgångar redovisas till anskaffningsvärde med avdrag för ackumulerad värdeminskning och eventuella nedskrivningar. Tillgångarna skrivs av linjärt över tillgångarnas nyttjandeperiod.

Fordringar

Fordringar har upptagits till de belopp varmed de beräknas inflyta.

Intäktsredovisning

Intäkter redovisas i takt med intjänandeperiod. I förekommande fall sker periodisering utifrån detta.

Leasingavtal

Leasingavtal, förutom vad som framgår av not 7, redovisas som operationella leasingavtal, vilket innebär att leasingavgiften kostnadsförs linjärt över leasingperioden.

Definition av nyckeltal

Soliditet

Justerat eget kapital i procent av balansomslutning.

Avkastning på eget kapital

Resultat efter finansiella poster i procent av genomsnittligt justerat eget kapital.

Avkastning på totalt kapital

Rörelseresultat med tillägg för ränteintäkter i procent av genomsnittlig balansomslutning.

Kassalikviditet

Omsättningstillgångar exkl. varulager i procent av kortfristiga skulder.

TILLÄGGSUPPLYSNINGAR

UPPLYSNINGAR TILL ENSKILDA POSTER

Not 1	Leasingavtal	2012	2011
	Under året har företagets leasingkostnader uppgått till	640 440	583 607
	Framtida leasingavgifter förfaller till betalning enligt följande:		
	Inom 1 år	289 141	388 800
	Inom 2 till 5 år	51 692	232 300
		<u>340 833</u>	<u>621 100</u>
Not 2	Personal	2012	2011
	<i>Medelantalet anställda</i>		
	Medelantalet anställda bygger på av bolaget betalda närvarotimmar relaterade till en normal arbetstid		
	Medelantalet anställda har varit	20,0	22,0
	varav kvinnor	5,0	5,0
	<i>Sjukfrånvaro</i>		
	Sjukfrånvaro i procent av ordinarie arbetstid		
	Sjukfrånvaro för samtliga anställda	0,55%	0,79%

TILLÄGGSUPPLYSNINGAR

Löner, ersättningar m.m.

Löner, ersättningar, sociala kostnader och pensionskostnader har utgått med följande belopp:

	2012	2011
Styrelsen, VD, Ledningen:		
Löner och ersättningar	2 178 687	2 048 207
Pensionskostnader	161 027	164 013
Styrelsearvoden	0	0
	<u>2 339 714</u>	<u>2 212 220</u>
Övriga anställda		
Löner och ersättningar	5 232 000	5 610 318
Pensionskostnader	184 485	79 006
	<u>5 416 485</u>	<u>5 689 324</u>
Sociala kostnader	2 347 681	2 253 072
Summa styrelse och övriga	<u>10 103 880</u>	<u>10 154 616</u>

I löner och ersättningar till styrelsen, VD och ledningen ingår lön till VD om 672 000 kr (761 000 kr), styrelseordföranden 0 kr (0 kr), övriga styrelseledamöter 0 kr (0 kr) per person.

Könsfördelning i företagsledningen

Antal styrelseledamöter,	4	4
varav kvinnor	1	1
Antal övriga befattningshavare inkl. VD,	4	4
varav kvinnor	0	0

Not 3 Övriga ränteintäkter och liknande resultatposter

	2012	2011
Räntor	53 159	52 723
	<u>53 159</u>	<u>52 723</u>

Not 4 Skatt på årets resultat

	2012	2011
Uppskjuten skatt	576 000	556 014
	<u>576 000</u>	<u>556 014</u>

Beräkning utifrån skattesats motsvarande 22,0% (26,3%)

TILLÄGGSUPPLYSNINGAR

Not 5	Balanserade utgifter produktutveckling	2012-12-31	2011-12-31
	Ingående anskaffningsvärde	4 723 711	4 723 711
	Årets anskaffningsvärde	<u>0</u>	<u>0</u>
	Utgående ackumulerade anskaffningsvärden	4 723 711	4 723 711
	Ingående ackumulerade avskrivningar	-2 962 511	-2 017 200
	Årets avskrivningar	<u>-657 192</u>	<u>-945 311</u>
	Utgående ackumulerade avskrivningar	-3 619 703	-2 962 511
	Ingående ackumulerade nedskrivningar	0	0
	Årets nedskrivningar	<u>-564 008</u>	<u>0</u>
	Utgående ackumulerade nedskrivningar	-564 008	0
	Utgående redovisat värde	<u>540 000</u>	<u>1 761 200</u>

Avskrivningar enligt plan beräknas på en nyttjandeperiod av 5 år.

2010 års nedlagda utgifter avseende produktutveckling avser inköpta konsulttjänster om 1 300 711 kr och internt utvecklingsarbete om 540 000 kr, vilka färdigställdes i början av 2011. Avskrivning har påbörjats från denna tidpunkt.

Tidigare nedlagda utgifter avseende produktutveckling avser internt utvecklingsprojekt som färdigställdes per 2007-06-30. Avskrivning har påbörjats från denna tidpunkt.

Bolaget har från och med räkenskapsåret 2006 till och med 2010 tillämpat Redovisningsrådets rekommendation RR15 Immateriella tillgångar. Detta har medfört att utgifter för produktutveckling redovisats som tillgång. I enlighet med övergångsreglerna i RR15 har jämförelsetal inte räknats om.

Från och med 2011 kostnadsförs löpande nedlagda utgifter avseende produktutveckling.

Not 6	Varumärken	2012-12-31	2011-12-31
	Ingående anskaffningsvärde	<u>152 360</u>	<u>152 360</u>
	Utgående ackumulerade anskaffningsvärden	152 360	152 360
	Ingående nedskrivningar	<u>-102 360</u>	<u>-102 360</u>
	Utgående ackumulerade nedskrivningar	-102 360	-102 360
	Utgående redovisat värde	<u>50 000</u>	<u>50 000</u>

Varumärken avser rättigheter hänförliga till bifirmorna My Album Europe och Mobile Turismo.

TILLÄGGSUPPLYSNINGAR

Not 7	Inventarier, verktyg och installationer	2012-12-31	2011-12-31
	Ingående ackumulerade anskaffningsvärden	5 582 564	3 641 375
	Inköp	307 416	1 941 189
	Försäljning/utrangeringar	<u>-635 348</u>	<u>0</u>
	Utgående ackumulerade anskaffningsvärden	5 254 632	5 582 564
	Ingående avskrivningar	-3 279 765	-2 277 743
	Försäljning/utrangeringar	635 348	0
	Årets avskrivningar	<u>-1 114 505</u>	<u>-1 002 022</u>
	Utgående ackumulerade avskrivningar	<u>-3 758 922</u>	<u>-3 279 765</u>
	Utgående redovisat värde	1 495 710	2 302 799

Avskrivningar enligt plan beräknas på en nyttjandeperiod av 3 till 5 år.

I årets inköp 2012 ingår inventarier med finansiell leasing om 207 684 kr (1 399 572 kr). Redovisning som tillgång och skuld sker med ursprungligt totalt leasingåtagande. Avskrivning sker utifrån bedömd nyttjandeperiod. Löpande betalningar till leasinggivaren avräknas mot skuldbelopp. Per balansdagen uppgår de leasade inventariernas värde till 923 256 kr (1 636 710 kr) och skuldbeloppet till 672 495 kr (1 426 900 kr), varav 216 110 kr (758 220 kr) förfaller inom 2 till 3 år. Skuldbeloppet motsvarar framtida totala minimileaseavgifter och vid leasingperiodernas utgång tillfaller inventarierna bolaget utan tillkommande kostnader. Ingen nuvärdesberäkning eller redovisning av ränta sker till följd av bristande väsentlighet.

Not 8	Uppskjuten skattefordran	2012-12-31	2011-12-31
	Ingående anskaffningsvärde	4 629 787	4 073 773
	Årets förändring	<u>576 000</u>	<u>556 014</u>
	Utgående ackumulerat anskaffningsvärde	<u>5 205 787</u>	<u>4 629 787</u>
	Utgående redovisat värde	5 205 787	4 629 787

Underlaget för uppskjuten skatt bygger på en prognos av de kommande fem åren. Beräkning sker utifrån en skattesats om 22,0% (26,3%). Outnyttjade underskottsavdrag till och med 2012 års taxering uppgår till cirka 60 miljoner kronor.

Not 9	Andra långfristiga fordringar	2012-12-31	2011-12-31
	Ingående fordringar	300 000	540 000
	Avgående fordringar	0	-240 000
	Nedskrivning	<u>-300 000</u>	<u>0</u>
	Utgående redovisat värde	0	300 000
	Amortering inom 2 till 5 år	0	300 000

TILLÄGGSUPPLYSNINGAR

Not 10	Förutbetalda kostnader och upplupna intäkter		
		2012-12-31	2011-12-31
	Upplupna försäljningsintäkter	583 668	585 879
	Övrigt	406 085	614 595
		<u>989 753</u>	<u>1 200 474</u>

Not 11	Eget kapital			
		Aktiekapital	Överkursfond	Balanserat resultat
	Belopp vid årets ingång	13 649 160	1 481 394	-1 132 921
	Enligt stämmobeslut		-1 132 921	1 132 921
	Årets resultat			-2 044 491
	Belopp vid årets utgång	<u>13 649 160</u>	<u>348 473</u>	<u>-2 044 491</u>

Vid extra bolagsstämma 8 mars 2011 beslutades att, med avvikelse för aktieägarnas företrädesrätt, utge teckningsoptioner till nyteckning av högst 3 000 000 aktier i bolaget till en teckningskurs om 0,65 kr per aktie. Aktiekapitalet kan öka med maximalt 600 000 kr. Teckningsrätterna ger rätt till nyteckning av aktier till och med den 1 juni 2014.

Not 12	Upplysningar om aktiekapital		
		Antal aktier	Kvotvärde per aktie
	Antal/värde vid årets ingång	<u>68 245 800</u>	0,20
	Antal/värde vid årets utgång	68 245 800	0,20
	Aktiestruktur		
	Antal aktier	68 245 800	
	Utestående teckningsoptioner	3 000 000	
	Antal aktier efter full utspädning	<u>71 245 800</u>	

TILLÄGGSUPPLYSNINGAR


Not 13	Upplupna kostnader och förutbetalda intäkter	2012-12-31	2011-12-31
	Upplupna löner och semesterlöner	151 767	158 611
	Uppl. sociala avg. och pensionskostnader	306 681	323 818
	Övrigt	<u>351 274</u>	<u>275 850</u>
		809 722	758 279
Not 14	Likvida medel	2012-12-31	2011-12-31
	Kassa och bank	<u>4 461 658</u>	<u>5 122 069</u>
		4 461 658	5 122 069
Not 15	Jämförelsestörande poster / Övriga avsättningar	2012-12-31	2011-12-31
	Omstruktureringskostnader	<u>400 000</u>	<u>0</u>
		400 000	0

Avser främst personalrelaterade kostnader.

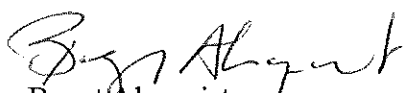
Karlskrona den 17/4 2013



Per-Ola Carlsson
Styrelseledamot
Verkställande direktör



Johan Ek
Styrelseledamot
Ordförande




Bengt Almquist
Styrelseledamot



Caroline Goetze
Styrelseledamot

Vår revisionsberättelse har lämnats den 30/4 2013

Deloitte AB



Svante Forsberg
Auktoriserad revisor

REVISIONSBERÄTTELSE

Till årsstämman i WIP, Wireless Independent Provider AB (publ)
Organisationsnummer 556583-0493

Rapport om årsredovisningen

Vi har utfört en revision av årsredovisningen för WIP, Wireless Independent Provider AB (publ) för räkenskapsåret 2012-01-01 - 2012-12-31.

Styrelsens och verkställande direktörens ansvar för årsredovisningen

Det är styrelsen och verkställande direktören som har ansvaret för att upprätta en årsredovisning som ger en rättvisande bild enligt årsredovisningslagen och för den interna kontroll som styrelsen och verkställande direktören bedömer är nödvändig för att upprätta en årsredovisning som inte innehåller väsentliga felaktigheter, vare sig dessa beror på oegentligheter eller på fel.

Revisorns ansvar

Vårt ansvar är att uttala oss om årsredovisningen på grundval av vår revision. Vi har utfört revisionen enligt International Standards on Auditing och god revisionsd i Sverige. Dessa standarder kräver att vi följer yrkesetiska krav samt planerar och utför revisionen för att uppnå rimlig säkerhet att årsredovisningen inte innehåller väsentliga felaktigheter.

En revision innefattar att genom olika åtgärder inhämta revisionsbevis om belopp och annan information i årsredovisningen. Revisorn väljer vilka åtgärder som ska utföras, bland annat genom att bedöma riskerna för väsentliga felaktigheter i årsredovisningen, vare sig dessa beror på oegentligheter eller på fel. Vid denna riskbedömning beaktar revisorn de delar av den interna kontrollen som är relevanta för hur bolaget upprättar årsredovisningen för att ge en rättvisande bild i syfte att utforma granskningsåtgärder som är ändamålsenliga med hänsyn till omständigheterna, men inte i syfte att göra ett uttalande om effektiviteten i bolagets interna kontroll. En revision innefattar också en utvärdering av ändamålsenligheten i de redovisningsprinciper som har använts och av rimligheten i styrelsens och verkställande direktörens uppskattningar i redovisningen, liksom en utvärdering av den övergripande presentationen i årsredovisningen.

Vi anser att de revisionsbevis vi har inhämtat är tillräckliga och ändamålsenliga som grund för våra uttalanden.

Uttalanden

Enligt vår uppfattning har årsredovisningen upprättats i enlighet med årsredovisningslagen och ger en i alla väsentliga avseenden rättvisande bild av WIP, Wireless Independent Provider AB (publ)s finansiella ställning per den 31 december 2012 och av dess finansiella resultat och kassaflöden för året enligt årsredovisningslagen. Förvaltningsberättelsen är förenlig med årsredovisningens övriga delar.

Vi tillstyrker därför att årsstämman fastställer resultaträkningen och balansräkningen.

Rapport om andra krav enligt lagar och andra författningar

Utöver vår revision av årsredovisningen har vi även utfört en revision av förslaget till dispositioner beträffande bolagets vinst eller förlust samt styrelsens och verkställande direktörens förvaltning för WIP, Wireless Independent Provider AB (publ) för räkenskapsåret 2012-01-01 - 2012-12-31.

Styrelsens och verkställande direktörens ansvar

Det är styrelsen som har ansvaret för förslaget till dispositioner beträffande bolagets vinst eller förlust, och det är styrelsen och verkställande direktören som har ansvaret för förvaltningen enligt aktiebolagslagen.

Revisorns ansvar

Vårt ansvar är att med rimlig säkerhet uttala oss om förslaget till dispositioner beträffande bolagets vinst eller förlust och om förvaltningen på grundval av vår revision. Vi har utfört revisionen enligt god revisionsd i Sverige.

Som underlag för vårt uttalande om styrelsens förslag till dispositioner beträffande bolagets vinst eller förlust har vi granskat om förslaget är förenligt med aktiebolagslagen.

Som underlag för vårt uttalande om ansvarsfrihet har vi utöver vår revision av årsredovisningen granskat väsentliga beslut, åtgärder och förhållanden i bolaget för att kunna bedöma om någon styrelseledamot eller verkställande direktören är ersättningsskyldig mot bolaget. Vi har även granskat om någon styrelseledamot eller verkställande direktören på annat sätt har handlat i strid med aktiebolagslagen, årsredovisningslagen eller bolagsordningen.

Vi anser att de revisionsbevis vi har inhämtat är tillräckliga och ändamålsenliga som grund för våra uttalanden.

Uttalanden

Vi tillstyrker att årsstämman behandlar förlusten enligt förslaget i förvaltningsberättelsen och beviljar styrelsens ledamöter och verkställande direktören ansvarsfrihet för räkenskapsåret.

Stockholm den 30 april 2013

Deloitte AB

Svante Forsberg
Auktoriserad revisor